



UFAL

UNIVERSIDADE FEDERAL DE ALAGOAS  
CONCURSO PÚBLICO PARA SELEÇÃO DE DOCENTES DO MAGISTÉRIO SUPERIOR  
CAMPUS A. C. SIMÕES

EDITAL Nº 11 DE 30 DE MARÇO DE 2016 PUBLICADO NO D.O.U. EM 01/04/2016  
EDITAL DE Nº 16 DE 12 DE ABRIL DE 2016 PUBLICADO NO D.O.U. EM 13/04/2016

Arapiraca/ Sede

10 - Habilidades Médicas - Auxiliar -20h - Arapiraca/Sede

A1


**PADRÃO DE RESPOSTA DA PROVA ESCRITA**

**ORIENTAÇÕES:**


- Neste documento o examinador deverá descrever as questões e aspectos relevantes em cada critério de avaliação para obtenção da nota mínima para aprovação.

EXAMINADOR		INSTITUIÇÃO
David Costa Buarque		FAMED-UFAL
PONTO SORTEADO		
6. Investigação Radiológica Básica		
CRITÉRIOS DE AVALIAÇÃO		
1. Apresentação (introdução, desenvolvimento, conclusão)	Houve divisão adequada entre introdução, desenvolvimento e conclusão com boa linha de raciocínio?	
2. Conteúdo (conhecimento da matéria e fundamentação teórica)	O conteúdo foi abordado de forma didática ao leitor? O conteúdo possui embasamento aprofundado da matéria e tema envolvidos? Há relação linear entre os diversos temas abordados, de modo compreensível? A ortografia permite ao leitor uma adequada compreensão do texto?	
3. Linguagem (uso adequado da terminologia técnica, clareza, objetividade)	Há uso correto de ortografia e redação adequada? A terminologia técnica é apresentada adequadamente, introduzindo e explicando novos conceitos abordados? Há clareza e objetividade de leitura?	

ASSINATURAS:

  
Examinador

Arapiraca – AL, 10 de Agosto de 2016.



UFAL

UNIVERSIDADE FEDERAL DE ALAGOAS  
CONCURSO PÚBLICO PARA SELEÇÃO DE DOCENTES DO MAGISTÉRIO SUPERIOR  
CAMPUS A. C. SIMÕES

EDITAL Nº 11 DE 30 DE MARÇO DE 2016 PUBLICADO NO D.O.U. EM 01/04/2016  
EDITAL DE Nº 16 DE 12 DE ABRIL DE 2016 PUBLICADO NO D.O.U. EM 13/04/2016  
Arapiraca - Sede  
10 - Habilidades Médicas - Auxiliar -20h - Arapiraca/Sede

**PADRÃO DE RESPOSTA DA PROVA ESCRITA**

**ORIENTAÇÕES:**

- Neste documento o examinador deverá descrever as questões e aspectos relevantes em cada critério de avaliação para obtenção da nota mínima para aprovação.

EXAMINADOR		INSTITUIÇÃO
Marcilio Lins Aroucha		UFPE
PONTO SORTEADO		
INVESTIGALÇÃO RADIOLÓGICA BÁSICA		
CRITÉRIOS DE AVALIAÇÃO		
1. Apresentação (introdução, desenvolvimento, conclusão)	Conceituar a radiologia e situá-la dentre os variados métodos de exames complementares utilizados na prática médica. Citar e descrever todos os métodos denominados de imagens, a sua evolução ao longo do tempo e os marcos históricos relevantes. Destacar a sua importância para a Medicina e para o bem estar da humanidade. Concluir com a citação dos avanços tecnológicos e se possível discorrer brevemente sobre as perspectivas para o futuro.	
2. Conteúdo (conhecimento da matéria e fundamentação teórica)	Demonstrar domínio sobre investigação radiológica básica que deve fazer parte do arsenal de conhecimento do médico, independente de sua especialidade, para saber indicar e se possível interpretar os resultados. Ordenar a exposição do assunto dividindo por tópicos, citando cada método individualmente com suas indicações, contra indicações, limites e efeitos adversos.	
3. Linguagem (uso adequado da terminologia técnica, clareza, objetividade)	Ser conciso. Utilizar terminologia técnica adequada com esmero, evitando termos utilizados pelos leigos, especialmente em dissertações na redação de diagnósticos. Evitar ser redundante e repetitivo. Primar pelo cuidado ao escrever, evitando "borrar" o que enfeia a escrita e prejudica a leitura. Ter cuidado com a pontuação e com a citação das datas históricas.	

  
Examinador

Arapiraca - AL, \_\_\_\_ de Agosto de 2016.

08/08/2016



**UNIVERSIDADE FEDERAL DE ALAGOAS**  
**CONCURSO PÚBLICO PARA SELEÇÃO DE DOCENTES DO MAGISTÉRIO SUPERIOR**  
**CAMPUS A. C. SIMÕES**

EDITAL Nº 11 DE 30 DE MARÇO DE 2016 PUBLICADO NO D.O.U. EM 01/04/2016  
EDITAL DE Nº 16 DE 12 DE ABRIL DE 2016 PUBLICADO NO D.O.U. EM 13/04/2016  
Arapiraca - Sede  
10 - Habilidades Médicas - Auxiliar -20h - Arapiraca/Sede

**PADRÃO DE RESPOSTA DA PROVA ESCRITA**

**ORIENTAÇÕES:**

- Neste documento o examinador deverá descrever as questões e aspectos relevantes em cada critério de avaliação para obtenção da nota mínima para aprovação.

EXAMINADOR		INSTITUIÇÃO
Yuri Afonso Ferreira		FAMED
PONTO SORTEADO		
<b>Radiologia Básica</b>		
CRITÉRIOS DE AVALIAÇÃO		
1. Apresentação (introdução, desenvolvimento, conclusão)	Conceituar a radiologia e situa-la dentre os variados métodos de exames complementares utilizados na prática médica Citar e descrever todos os métodos denominados de imagens, a sua evolução ao longo do tempo e os marcos históricos relevantes Houve divisão adequada entre introdução, desenvolvimento e conclusão com boa linha de raciocínio Concluir com a citação dos avanços tecnológicos e se possível discorrer brevemente sobre as perspectivas futuras.	
2. Conteúdo (conhecimento da matéria e fundamentação teórica)	O conceito foi abordado de forma didática ao leitor? O conteúdo possui embasamento aprofundado da matéria e tema envolvido? Ordenar a exposição do assunto dividindo por tópicos. Referências bibliográficas.	
3. Linguagem (uso adequado da terminologia técnica, clareza, objetividade)	Linguagem técnica apropriada. Objetivo, utilizar terminologia técnica adequada com esmero, evitando termos utilizados por leigos. Evitar ser redundante e repetitivo Primar pelo cuidado ao escrever, evitando rasurar a prova. Aplicar pontuação e ortografia adequada. Usar citações e datas históricas.	

Arapiraca - AL, <sup>10</sup> de Agosto de 2016.





UNIVERSIDADE FEDERAL DE ALAGOAS

CONCURSO PÚBLICO PARA SELEÇÃO DE DOCENTES DO MAGISTÉRIO SUPERIOR  
CAMPUS A. C. SIMÕES

EDITAL Nº 11 DE 30 DE MARÇO DE 2016 PUBLICADO NO D.O.U. EM 01/04/2016

EDITAL DE Nº 16 DE 12 DE ABRIL DE 2016 PUBLICADO NO D.O.U. EM 13/04/2016

Arapiraca/ Sede


10 - Habilidades Médicas - Auxiliar -20h - Arapiraca/Sede

A2


**INSTRUMENTO INDIVIDUAL DE AVALIAÇÃO – PROVA ESCRITA**

IDENTIFICAÇÃO DO CANDIDATO		
CÓDIGO DE IDENTIFICAÇÃO:	282609	
NOTA INDIVIDUAL		
NOME DO EXAMINADOR/A:	David Costa Buarque	
INSTITUIÇÃO DE ORIGEM:	Faculdade de Medicina – Universidade Federal de Alagoas	
CRITÉRIOS DE AVALIAÇÃO		
FATOR	NOTA DO CANDIDATO	JUSTIFICATIVA
a) Apresentação (introdução, desenvolvimento, conclusão) – máximo de 2,0 pontos;	2,0	Introduz bem o tema, faz um longo desenvolvimento e conclui adequadamente.
b) Conteúdo (conhecimento da matéria e fundamentação teórica) – máximo de 6,0 pontos;	4,0	Especificamente em investigação radiológica básica fala especificamente sobre radiografia, tomografia computadorizada e ultrassonografia. Chega a aprofundar, mas fundamentação teórica por vezes é superficial. Os tópicos são postos de maneira desordenada, citando a imagiologia nos sistemas mas falta sistematização adequada. A leitura por vezes é bastante dificultada pela caligrafia do candidato
c) Linguagem (uso adequado da terminologia técnica, clareza, objetividade) – máximo de 2,0 pontos;	1,5	Bom uso de linguagem e terminologias, explica bem termos técnicos. Algumas vezes falta objetividade e clareza.
<b>TOTAL</b>	<b>7,5</b>	

ASSINATURAS:

  
Examinador

Arapiraca – AL, 10 de Agosto de 2016.



UFAL

UNIVERSIDADE FEDERAL DE ALAGOAS  
CONCURSO PÚBLICO PARA SELEÇÃO DE DOCENTES DO MAGISTÉRIO SUPERIOR  
CAMPUS A. C. SIMÕES

EDITAL Nº 11 DE 30 DE MARÇO DE 2016 PUBLICADO NO D.O.U. EM 01/04/2016  
EDITAL DE Nº 16 DE 12 DE ABRIL DE 2016 PUBLICADO NO D.O.U. EM 13/04/2016  
Arapiraca - Sede  
10 - Habilidades Médicas - Auxiliar -20h - Arapiraca/Sede

INSTRUMENTO INDIVIDUAL DE AVALIAÇÃO – PROVA ESCRITA

IDENTIFICAÇÃO DO CANDIDATO		
CÓDIGO DE IDENTIFICAÇÃO:	282609	
NOTA INDIVIDUAL		
NOME DO EXAMINADOR/A:	Marcilio Lins Aroucha	
INSTITUIÇÃO DE ORIGEM:	UFPE	
CRITÉRIOS DE AVALIAÇÃO		
FATOR	NOTA DO CANDIDATO	JUSTIFICATIVA
a) Apresentação (introdução, desenvolvimento, conclusão) – máximo de 2,0 pontos;	1,5( hum vírgula cinco)	O candidato cometeu alguns equívocos nas datas citadas na introdução. Não estabeleceu uma cronologia quanto ao surgimento, na prática médica, dos diversos métodos de imagem existentes. Ou seja, do advento da radiologia convencional, passando para a ultrassonografia e para a tomografia e não fez menção à ressonância magnética. No que tange ainda aos marcos históricos da radiologia ou de outro modo, dos métodos de imagem utilizados em Medicina, caberia fazer um registro sobre a abreugrafia.
b) Conteúdo (conhecimento da matéria e fundamentação teórica) – máximo de 6,0 pontos;	5,0(cinco vírgula zero)	Demonstrou ter bom conhecimento sobre a investigação radiológica básica na prática médica. Todavia não discorreu sobre a ressonância magnética e suas aplicações sobretudo em Neurologia, Traumatologia e Ortopedia. Escreveu com segurança sobre radiologia convencional e seus fundamentos, assim como sobre a ultrassonografia e a tomografia computadorizada. No entanto careceu mencionar as limitações da radiologia convencional e da tomografia bem como dos seus efeitos adversos.
c) Linguagem (uso adequado da terminologia técnica, clareza, objetividade) – máximo de 2,0 pontos;	1, 3 ( hum vírgula três)	Em alguns momentos foi redundante. Discorreu sobre um método, passou para outro e depois tornou a escrever sobre aquele. Este estilo de redação prejudica a objetividade e a clareza na exposição.
<b>TOTAL</b>	<b>7,8 (sete vírgula oito)</b>	

  
Examinador

Arapiraca – AL, \_\_\_\_ de Agosto de 2016.








UFAL

UNIVERSIDADE FEDERAL DE ALAGOAS  
CONCURSO PÚBLICO PARA SELEÇÃO DE DOCENTES DO MAGISTÉRIO SUPERIOR  
CAMPUS A. C. SIMÕES

EDITAL Nº 11 DE 30 DE MARÇO DE 2016 PUBLICADO NO D.O.U. EM 01/04/2016  
EDITAL DE Nº 16 DE 12 DE ABRIL DE 2016 PUBLICADO NO D.O.U. EM 13/04/2016  
Arapiraca - Sede  
10 - Habilidades Médicas - Auxiliar -20h - Arapiraca/Sede

**INSTRUMENTO INDIVIDUAL DE AVALIAÇÃO – PROVA ESCRITA**

IDENTIFICAÇÃO DO CANDIDATO		
CÓDIGO DE IDENTIFICAÇÃO:	282609	
NOTA INDIVIDUAL		
NOME DO EXAMINADOR/A:	Yuri Afonso Ferreira	
INSTITUIÇÃO DE ORIGEM:	FAMED - UFAL	
CRITÉRIOS DE AVALIAÇÃO		
FATOR	NOTA DO CANDIDATO	JUSTIFICATIVA
a) Apresentação (introdução, desenvolvimento, conclusão) – máximo de 2,0 pontos;	1,0	O candidato não apresenta estrutura objetiva da dissertação do tema. Não consegue demonstrar uma correlação semiótica clínica, fisiopatológica e exames radiológicos correlatos. Não apresenta uma fundamentação clara de sua introdução para justificar seu desenvolvimento do tema. A conclusão é muito sucinta e não adequa toda a radiologia atual com os diferentes sistemas orgânicos, patologias e situações fisiológicas (investigação radiológica programada ou de urgência). Tem um início que parece realizar uma cronologia de descoberta dos diversos exames radiológicos mas esquece de exames básicos como Ultrassonografia.
b) Conteúdo (conhecimento da matéria e fundamentação teórica) – máximo de 6,0 pontos;	5,0	Demonstra uma dificuldade de fundamentar qual a linha a ser adotada para realizar uma investigação radiológica. Não consegue classificar as diferentes situações de indicação e fatores: Idade; situações de urgência; investigação programada; investigação preventiva; Investigação próprias de doenças do homem ou da mulher; doenças em sistemas localizados – osteomuscular, neurológico, órgãos torácicos, órgãos abdominais, doenças auto-imunes, doenças de origens infecciosas, consuptivas ou oncológicas. Não apresentou nenhuma referência bibliográfica que tenha servido de fundamentação para sua dissertação.
c) Linguagem (uso adequado da terminologia técnica, clareza, objetividade) – máximo de 2,0 pontos;	1,5	Linguagem técnica apropriada. Porém apresentou muita rasura, palavras que não se consegue saber o significado, deixando várias frases sem compreensão. Poucos erros de português, objetivo na maior parte do texto, mas diversas frases sem concordância verbal, deixando o leitor confuso com a real interpretação do significado da frase.
<b>TOTAL</b>		<b>7,5</b>

  
Examinador

Arapiraca – AL, 10 de Agosto de 2016.



QUADRO DE NOTAS – PROVA ESCRITA

	NOME DO CANDIDATO	EXAM.1	EXAM. 2	EXAM. 3	MÉDIA FINAL	ORDEM DE CLASSIFICAÇÃO	SITUAÇÃO
01	BRUNO LEONARDO DE FREITAS SOARES	-	-	-	-	-	-
02	ERICK ACERB BARBOSA	-	-	-	-	-	-
03	GUILHERME BENJAMIN BRANDÃO PITTA	7,50	7,50	7,80	7,60	1	Classificado
04		-	-	-	-	-	-
05		-	-	-	-	-	-
06		-	-	-	-	-	-
07		-	-	-	-	-	-
08		-	-	-	-	-	-
09		-	-	-	-	-	-
10		-	-	-	-	-	-
11		-	-	-	-	-	-
12		-	-	-	-	-	-
13		-	-	-	-	-	-
14		-	-	-	-	-	-
15		-	-	-	-	-	-
16		-	-	-	-	-	-
17		-	-	-	-	-	-
18		-	-	-	-	-	-
19		-	-	-	-	-	-
20		-	-	-	-	-	-
21		-	-	-	-	-	-
22		-	-	-	-	-	-
23		-	-	-	-	-	-
24		-	-	-	-	-	-
25		-	-	-	-	-	-
26		-	-	-	-	-	-
27		-	-	-	-	-	-
28		-	-	-	-	-	-
29		-	-	-	-	-	-
30		-	-	-	-	-	-
31		-	-	-	-	-	-
32		-	-	-	-	-	-
33		-	-	-	-	-	-
34		-	-	-	-	-	-
35		-	-	-	-	-	-
36		-	-	-	-	-	-
37		-	-	-	-	-	-
38		-	-	-	-	-	-
39		-	-	-	-	-	-
40		-	-	-	-	-	-
41		-	-	-	-	-	-
42		-	-	-	-	-	-
43		-	-	-	-	-	-
44		-	-	-	-	-	-
45		-	-	-	-	-	-
46		-	-	-	-	-	-
47		-	-	-	-	-	-
48		-	-	-	-	-	-
49		-	-	-	-	-	-
50		-	-	-	-	-	-

DATA DO SORTEIO DOS GRUPOS DA PROVA DIDÁTICA: 10/08/2016 HORÁRIO: 15:00h

Arapiraca/AL ,10 de Agosto de 2016.

Presidente: \_\_\_\_\_  
Prof. Dr. Yuri Afonso Ferreira - UFAL

2º Examinador(a): \_\_\_\_\_  
Prof. Esp. David Costa Buarque - UFAL

3º Examinador(a): \_\_\_\_\_  
Prof. Dr. Marclio Lins AroueHa - UFPE

Supervisor(a): Hélio Barros Correia Júnior  
Hélio de Barros Correia Júnior - UFAL